

GOLD & SILBER

SICHER LAGERN

DIE SOUVERÄNITÄT LIEGT IN IHREN HÄNDEN



KETTNER
EDELMETALLE
— SEIT 2011 —

VON KETTNER EDELMETALLE – IHR EXPERTE FÜR ECHE SICHHERHEIT SEIT ÜBER 30 JAHREN

Inhaltsverzeichnis

- **EINLEITUNG** **SEITE 3**
- **KAPITEL 1** **SEITE 5**
- **KAPITEL 2** **SEITE 9**
- **KAPITEL 3** **SEITE 16**
- **KAPITEL 4** **SEITE 20**
- **KAPITEL 5** **SEITE 24**
- **KAPITEL 6** **SEITE 28**
- **KAPITEL 7** **SEITE 33**
- **SCHLUSSWORT** **SEITE 35**

EINLEITUNG

Sie haben einen entscheidenden Schritt getan.

Sie haben in Gold und Silber investiert, um Ihr Vermögen vor Inflation, Krisen und dem Vertrauensverlust in Papierwährungen zu schützen. Sie halten einen realen, seit über 6.000 Jahren bewährten Wert in den Händen und wiegen sich in Sicherheit.

Doch genau hier, nach dem Kauf, lauert die größte und am häufigsten unterschätzte Gefahr: die trügerische Illusion eines sicheren Verstecks.

Die entscheidende Frage ist nicht, wo Ihre Werte liegen, sondern wer im Ernstfall darüber verfügt. Können Sie jederzeit, Tag und Nacht, ohne fremde Erlaubnis und ohne Verzögerung auf Ihr Vermögen zugreifen? Wenn Ihre Antwort nicht ein sofortiges, uneingeschränktes „Ja“ ist, dann ist dieser Ratgeber der wichtigste, den Sie je lesen werden.

Was nützt das sicherste Edelmetall, wenn es hinter einer Tür liegt, die Ihnen im entscheidenden Moment verschlossen bleibt? Was, wenn die vermeintliche Festung einer Bank sich als Falle entpuppt und Ihr Vermögen über Nacht verschwindet? Das ist keine Theorie. Im Jahr 2025 haben Tausende Anleger in Deutschland diese Lektion auf die brutalste und teuerste Weise gelernt. Sie haben alles verloren – nicht weil Gold an Wert verlor, sondern weil sie die Kontrolle darüber abgegeben hatten.

Als führendes Familienunternehmen im Edelmetallhandel mit über 30 Jahren Erfahrung, mehr als 150.000 zufriedenen Kunden und einer Google-Bewertung von 4,9 von 5 Sternen haben wir unzählige Lagerstrategien analysiert. Wir haben gesehen, was funktioniert. Und wir haben vor allem gesehen, was katastrophal scheitert.

In diesem Ratgeber erfahren Sie:

- **Warum das Bankschließfach die gefährlichste Illusion von allen ist und wie die schockierende Realität der Einbrüche von 2025 aussah.**
- **Warum jede Form der externen Lagerung – auch bei privaten Anbietern – dem Grundgedanken des Vermögensschutzes widerspricht.**
- **Welche fatalen Fehler 99 % der Anleger bei der Lagerung machen und wie Sie diese mit einfachen Mitteln vermeiden.**
- **Wie Sie die volle, alleinige und kompromisslose Kontrolle über Ihr Vermögen zurückerlangen – jederzeit und überall.**
- **Warum Flexibilität und schneller Zugriff wichtiger sind als dicke Tresormauern.**



Gold und Silber sind nicht nur Metalle. Sie sind Ihre persönliche Unabhängigkeitserklärung. Sie sind das Versprechen, frei und handlungsfähig zu bleiben, wenn alle anderen Systeme wanken.

Jede Form der Lagerung, bei der Sie die Kontrolle an eine Drittpartei abgeben, ist ein Verrat an dieser fundamentalen Idee. Sie tauschen echte Souveränität gegen ein leeres Sicherheitsversprechen.

Wir bei Kettner Edelmetalle verkaufen Ihnen nicht nur Edelmetalle. Wir zeigen Ihnen, wie Sie diese zu einer echten Festung für Ihr Vermögen machen – eine Festung, deren Schlüssel nur Sie besitzen. Denn wahre Sicherheit beginnt dort, wo die Abhängigkeit von anderen endet.



Mit freundlichen Grüßen,
Ihr Dominik Kettner



Kapitel 1:

DER MYTHOS DES BANKSCHLIESSFACHS EIN REALITÄTSCHECK

Fragt man einen Anleger, wo er seine wertvollsten Besitztümer lagern würde, lautet die Antwort fast immer gleich: „Im Bankschließfach, natürlich.“ Stahlbetonmauern, meterdicke Tresortüren und die scheinbar unantastbare Autorität einer Bank – das Bankschließfach gilt als der Inbegriff von Sicherheit. Es ist das Versprechen, dass Ihr Vermögen selbst dann geschützt ist, wenn die Welt da draußen unsicher wird.

Dieser Glaube ist ein fataler Trugschluss.

Es ist eine Illusion, die im Jahr 2025 für Tausende von Anlegern in Deutschland auf die brutalste Art und Weise zerplatzte. Sie haben nicht nur ihr Vermögen verloren, sondern auch das Vertrauen in ein System, das ihnen Sicherheit versprach, aber im entscheidenden Moment versagte.




Die Realität 2025: Als die Tresore fielen und die Banken die Schultern zuckten

Was wie eine Szene aus einem Hollywood-Film klingt, wurde 2025 zur bitteren Realität. In einer beispiellosen Serie von Einbrüchen in Gelsenkirchen, Bonn und weiteren Städten knackten professionelle Banden Tausende von Bankschließfächern. Sie kamen teils am helllichten Tag, während der Geschäftszeiten, und räumten aus, was Generationen vor uns als sicher erachtet hatten.

Die Zahlen sind ein Schlag ins Gesicht für jeden, der an die Sicherheit von Banken glaubt:

- 3.200 geknackte Schließfächer bei einem einzigen Einbruch.
- 30 Millionen Euro Schaden in einem Fall, 2,2 Millionen Euro in einem anderen.
- Einzelverluste von bis zu 400.000 Euro pro Schließfach – oft die gesamte Altersvorsorge, das Erbe der Familie, in Gold und Silber angelegt.

Doch der eigentliche Skandal begann erst nach dem Diebstahl. Als die geschockten Kunden ihre Bank konfrontierten, erhielten sie eine kalte, vertraglich abgesicherte Abfuhr. Eine Sparkasse bot den Opfern eine pauschale Entschädigung von lächerlichen 10.300 Euro an – unabhängig davon, ob sich Werte für 50.000 oder 400.000 Euro im Fach befanden.



Der Schließfach-Skandal: Ihr Verlust vs. Das Risiko der Bank



Das doppelte Versagen: Warum Ihr Vermögen in einem Schließfach nie sicher ist

Die Ereignisse von 2025 haben zwei unumstößliche Wahrheiten offengelegt:

1. Das Versagen der physischen Sicherheit:

Die Tresore waren nicht unknackbar. Professionelle Täter kannten die Schwachstellen veralteter Anlagen und nutzten sie eiskalt aus. Die Banken, die seit Jahren Investitionen in echte Sicherheit scheuten, haben ihre wichtigste Pflicht verletzt: den Schutz des ihnen anvertrauten Eigentums.

2. Das Versagen der finanziellen Absicherung (Die Versicherungslüge):

Noch schlimmer ist das vertragliche Versagen. Die niedrigen Versicherungssummen sind kein Versehen, sondern Kalkül. Sie minimieren das Risiko für die Bank und verlagern es vollständig auf Sie, den Kunden. Im Schadensfall stehen Sie vor der unlösbaren Aufgabe, den genauen Inhalt und Wert Ihres Schließfachs nachweisen zu müssen – ohne Zeugen, ohne Inventarliste. Die Bank weiß das. Und nutzt es aus.

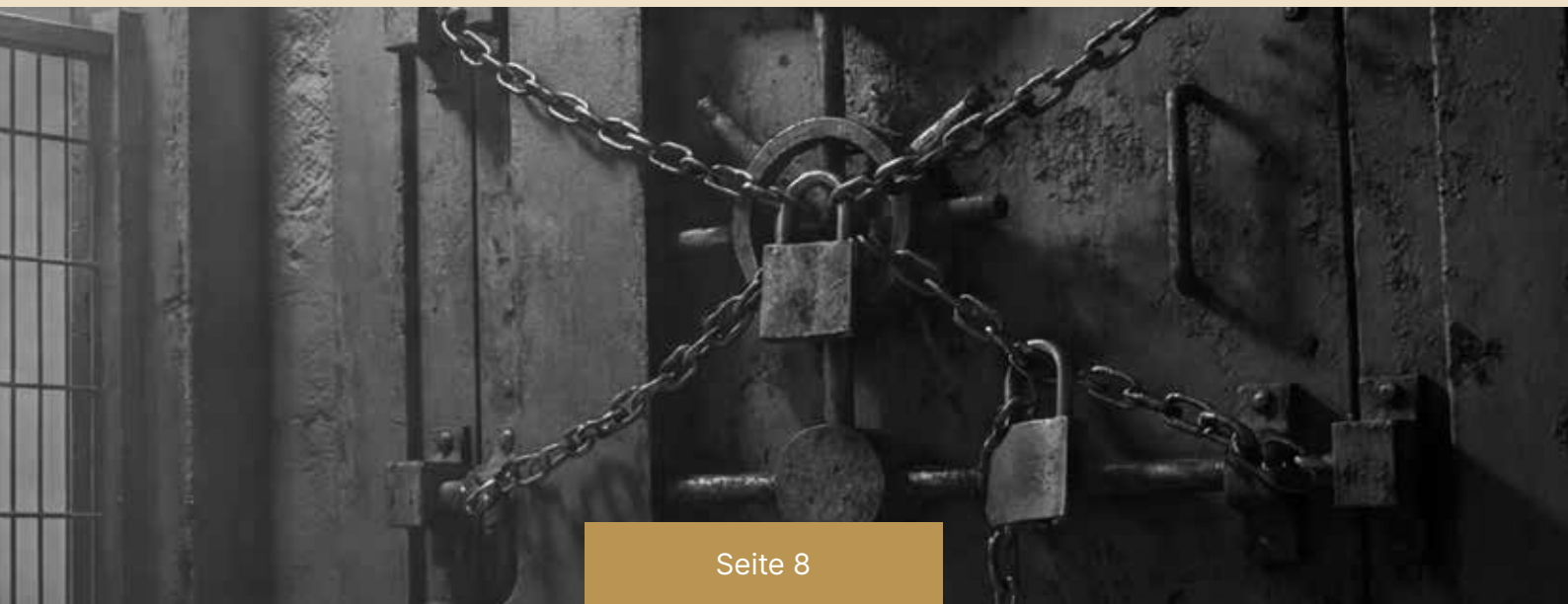
Die Beweislast-Falle: Können Sie beweisen, was Sie besaßen?



Die Kernaussage dieses Kapitels ist unmissverständlich:

Ein Bankschließfach ist keine Festung für Ihr Vermögen. Es ist eine Blackbox, in der Ihre Kontrolle endet und die Haftung der Bank vertraglich minimiert wird.

Wer seine Edelmetalle einer Bank anvertraut, gibt die Souveränität darüber ab. Sie machen sich abhängig von der Sicherheitsinfrastruktur, den Versicherungsverträgen und dem guten Willen einer Drittpartei. Die Realität von 2025 hat gezeigt: Im Ernstfall ist auf nichts davon Verlass.



Kapitel 2:

DIE ABHÄNGIGKEITSFALLE

WARUM AUCH ANDERE EXTERNE LAGERUNGEN SCHEITERN

Nachdem die physische Sicherheit von Banken als Mythos entlarvt ist, flüchten viele Anleger in die vermeintlich sicheren Arme privater Lageranbieter. Diese werben mit Fachbegriffen, die nach absoluter Sicherheit klingen: Ihr Gold sei „physisch allokiert“ und „vollständig segregiert“ gelagert.

Klingt professionell. Klingt unangreifbar. Klingt sicher.

Doch auch das ist nur eine weitere, raffiniertere Stufe der Illusion. Es sind juristische Konstrukte, die auf dem Papier gut aussehen, aber dem ultimativen Stresstest – einer echten Krise – nicht standhalten. Sie verschleiern die fundamentale Wahrheit: Sie geben die Kontrolle ab.



Private Hochsicherheitslager: Bessere Mauern, dieselbe Falle

Private Lagerstätten bieten zweifellos eine höhere physische Sicherheit als die meisten veralteten Banktresore. Aber sie lösen das fundamentale Problem nicht – sie verschieben es nur.

Die Kernfrage bleibt dieselbe: Haben Sie jederzeit uneingeschränkten, direkten Zugriff auf Ihr Eigentum? Stellen Sie sich folgende, absolut realistische Szenarien vor:

- **Die Insolvenz-Falle:** Das Lagerunternehmen gerät in wirtschaftliche Schwierigkeiten und meldet Insolvenz an. Ein Insolvenzverwalter wird bestellt. Ihr Vermögen ist zwar rechtlich Ihr Eigentum (sofern es segregiert gelagert ist), aber der Zugriff wird sofort gesperrt. Sie werden Teil eines monate-, wenn nicht jahrelangen Rechtsstreits, um Ihr eigenes Gold zurückzubekommen. In dieser Zeit ist Ihr Vermögen für Sie wertlos. Sie sind handlungsunfähig.
- **Die Staats-Falle:** In einer schweren nationalen oder europäischen Finanzkrise erlässt die Regierung ein Notstandsgesetz. Alle privaten Goldlagerstätten werden unter staatliche Aufsicht gestellt und versiegelt – „zur Sicherung der nationalen Währungsreserven“. Ihr Zugang wird auf unbestimmte Zeit verwehrt. Sie sind von einer politischen Entscheidung abhängig, auf die Sie keinen Einfluss haben.

Die Reichweite des Staates: Wo ist Ihr Vermögen wirklich sicher?



SCHLIEßFACH

PRIVATES HOCHSICHERHEITSLAGER

HEIMTRESOR

Links & Mitte: Unsicher. Rechts: Geschützt. Machen Sie Ihr Vermögen krisenfest.

Die Illusion der Kontrolle: Wer hält wirklich den Schlüssel?

BANK



PRIVATES HOCHSICHERHEITSLAGER



LAGERUNG IM AUSLAND



Bei jeder externen Lagerung geben Sie den Schlüssel zu Ihrem Vermögen aus der Hand.

- **Die Öffnungszeiten-Falle:** Eine akute Krise eskaliert an einem Wochenende. Sie müssen sofort handeln, vielleicht sogar das Land verlassen. Doch Ihr Lager hat nur von Montag bis Freitag von 9 bis 17 Uhr geöffnet. Ihr Gold liegt sicher hinter meterdicken Stahlbetonwänden – aber für Sie ist es unerreichbar.

Das Problem ist nicht die Dicke der Mauern. Das Problem ist die Tür, für die Sie nicht den alleinigen Schlüssel besitzen. Jede externe Lagerung schafft eine Abhängigkeit von den Regeln, der wirtschaftlichen Gesundheit und der Willkür einer Drittpartei.



Spezialfall: Lagerung beim Goldhändler – Die Spreu vom Weizen trennen

Die Lagerung beim Edelmetallhändler ist ein zweiseitiges Schwert. Sie kann eine der gefährlichsten oder – wenn richtig gemacht – eine der sichersten Formen der externen Lagerung sein. Der Unterschied liegt im Detail und trennt die professionellen Anbieter von den tickenden Zeitbomben.

Der unseriöse Weg: Das Gold des Kunden als Spielmasse des Händlers

Die größte Gefahr lauert bei Anbietern, die keine strikte Trennung zwischen Kundenvermögen und eigenem Betriebsvermögen vornehmen.

- **Vermischung im Sammeldepot:** Ihr Gold landet in einem großen „Topf“ zusammen mit dem Gold anderer Kunden und oft auch dem Lagerbestand des Händlers selbst. Sie besitzen nur noch einen Anspruch auf eine bestimmte Menge, keinen spezifischen Barren mehr.
- **Risiko „Interner Verleih“:** In Zeiten hoher Nachfrage könnte ein Händler in Versuchung geraten, auf das Gold der Kunden zuzugreifen, um kurzfristige Lieferengpässe zu überbrücken – ein hochriskantes Spiel.
- **Die Insolvenz-Falle:** Das ist der Super-GAU. Ist Ihr Vermögen nicht zu 100 % rechtlich und physisch vom Betriebsvermögen getrennt (segregiert), wird es im Falle einer Insolvenz zur Insolvenzmasse gezählt. Sie werden zu einem einfachen Gläubiger und sehen Ihr Gold wahrscheinlich nie wieder.

Die Gefahr der Vermischung: Wenn Ihr Gold zur Insolvenzmasse wird



Der professionelle Weg: Echte Segregation als souveräne Alternative

Ein professioneller und vertrauenswürdiger Partner – wie Kettner Edelmetalle es anstrebt – geht den exakt entgegengesetzten Weg. Hier geht es nicht um die billigste, sondern um die sicherste Lösung, die dem Gedanken der Souveränität so nahe wie möglich kommt.

Die Merkmale eines sicheren Händler-Depots:

- **100% Allokiert & Segregiert:** Ihr Vermögen wird Ihnen nicht nur namentlich zugewiesen (allokiert), sondern auch physisch getrennt vom Besitz anderer Kunden und vor allem vom Betriebsvermögen des Händlers gelagert (segregiert).
- **Insolvenzschutz:** Durch die saubere rechtliche Trennung ist Ihr Vermögen im Falle einer Insolvenz des Anbieters geschützt und fällt nicht in die Insolvenzmasse. Es bleibt unangetastet Ihr Eigentum.
- **Lagerung in Hochsicherheits-Tresoren (Non-Bank):** Die Lagerung erfolgt nicht bei einer Bank (mit all den bekannten Risiken), sondern in bankenunabhängigen Hochsicherheits-tresoren, oft in politisch stabilen Ländern wie der Schweiz.
- **Vollversicherung zum Wiederbeschaffungswert:** Die Versicherung deckt nicht nur einen pauschalen Mindestbetrag, sondern den vollen, tagesaktuellen Wert Ihres eingelagerten Vermögens.
- **Regelmäßige Audits:** Unabhängige Wirtschaftsprüfer kontrollieren regelmäßig die Bestände und bestätigen, dass jeder eingelagerte Barren und jede Münze physisch vorhanden ist.

Diese Form der Lagerung ist eine bewusste strategische Entscheidung für Anleger, die eine physische Eigenlagerung nicht umsetzen können oder wollen, aber dennoch ein Höchstmaß an Sicherheit und Eigentumskontrolle anstreben. Sie delegieren die physische Sicherung, behalten aber die rechtliche und wirtschaftliche Souveränität.



Lagerung im Ausland: Die Flucht in die nächste Abhängigkeit

„Dann bringe ich mein Gold eben ins Ausland, in die Schweiz oder nach Liechtenstein!“, ist oft der nächste Gedanke. Dort ist es sicher vor dem Zugriff des deutschen Staates.

Auch das ist nur eine halbe Wahrheit. Sie tauschen lediglich eine bekannte Abhängigkeit gegen eine unbekanntere und potenziell noch riskantere.

- **Geografische Falle:** Ihr Vermögen ist hunderte, wenn nicht tausende Kilometer entfernt. Im Falle einer globalen Krise, bei Grenzschließungen oder Reisebeschränkungen ist der physische Zugriff unmöglich. Ihr Gold ist sicher – aber nicht für Sie. Es ist so nützlich wie ein Rettungsboot auf dem Mond.
- **Rechtliche Falle:** Sie unterwerfen sich der Rechtsordnung eines anderen Staates. Gesetze können sich ändern. Die Schweiz ist bekannt für ihren Druck, Bankgeheimnisse aufzuweichen und internationale Abkommen (wie den automatischen Informationsaustausch) umzusetzen. Was heute sicher scheint, kann morgen schon transparent und für ausländische Behörden zugänglich sein.
- **Logistische Falle:** Der Verkauf oder Transport aus dem Ausland ist komplex, teuer und mit Risiken verbunden. Sie sind auf internationale Logistikunternehmen und die Zollbestimmungen mehrerer Länder angewiesen. Schnelligkeit und Flexibilität sind hier Fremdwörter.

Die Lagerung im Ausland ist keine Lösung für das Kernproblem, sondern eine Verlagerung des Risikos. Sie opfern den schnellen, flexiblen Zugriff für eine vermeintliche Sicherheit vor dem Heimatstaat und machen sich stattdessen von ausländischen Gesetzen, Unternehmen und Logistikketten abhängig.



Spezialfall Zollfreilager: Steuerfalle statt Steueroase?

Ein besonders hartnäckiger Mythos in der Welt der Edelmetall-Anleger ist das Zollfreilager, meist in der Schweiz gelegen. Es wird als die ultimative, clevere Lösung beworben, um dem deutschen Fiskus zu entkommen und Vermögen diskret zu parken.

Die Realität ist ernüchternd und gefährlich. Das Zollfreilager ist keine Steueroase, sondern eine komplexe Abhängigkeitsfalle.

Der nicht existente Steuervorteil für Gold: Der Hauptzweck eines Zollfreilagers ist die Vermeidung von Einfuhrumsatzsteuer und Zöllen. Da Anlagegold in Deutschland und der EU jedoch ohnehin von der Mehrwertsteuer befreit ist, bietet das Zollfreilager für Goldanleger keinen einzigen steuerlichen Vorteil. Sie lösen ein Problem, das Sie gar nicht haben, und schaffen sich dafür drei neue.

Der Verlust der Anonymität: Gerade die Schweiz hat auf internationalen Druck hin die Meldepflichten und Transparenzgesetze für Zollfreilager in den letzten Jahren massiv verschärft. Die Vorstellung einer anonymen Lagerung ist ein Relikt aus vergangenen Zeiten. Im Rahmen des automatischen Informationsaustauschs (AIA) können Daten sehr wohl an deutsche Behörden fließen.

Maximale Abhängigkeit – Die dreifache Falle: Nirgendwo ist Ihre Abhängigkeit größer. Sie sind nicht nur vom Lagerbetreiber und dem ausländischen Staat (Schweiz) abhängig, sondern zusätzlich von den Zollbehörden beider Länder. Jede Bewegung Ihres Eigentums wird zu einem bürokratischen Akt, der von drei externen Parteien genehmigt werden muss. In einer Krise ist dies der langsamste und komplizierteste Weg, um an Ihr Vermögen zu gelangen.

Das Zollfreilager ist für Goldanleger die schlechteste aller externen Lösungen: Es kombiniert maximale Komplexität und Abhängigkeit mit null Vorteilen.



Kapitel 3:

DIE FALLSTRICKE IM KLEINGEDRUCKTEN

ALLOKIERT, SEGREGIERT ODER ENTEIGNET?

Nachdem die physische Sicherheit von Banken als Mythos entlarvt ist, flüchten viele Anleger in die vermeintlich sicheren Arme privater Lageranbieter. Diese werben mit Fachbegriffen, die nach absoluter Sicherheit klingen: Ihr Gold sei „physisch allokiert“ und „vollständig segregiert“ gelagert.

Klingt professionell. Klingt unangreifbar. Klingt sicher.

Doch auch das ist nur eine weitere, raffiniertere Stufe der Illusion. Es sind juristische Konstrukte, die auf dem Papier gut aussehen, aber dem ultimativen Stresstest – einer echten Krise – nicht standhalten. Sie verschleiern die fundamentale Wahrheit: Sie geben die Kontrolle ab.



Unallokierte Lagerung: Sie sind kein Besitzer, Sie sind ein Gläubiger

Die unallokierte Lagerung ist die gefährlichste Form der Fremdverwahrung. Hierbei kaufen Sie kein spezifisches, identifizierbares Stück Gold. Sie erwerben lediglich einen Anspruch auf eine bestimmte Menge Gold aus einem großen, anonymen Sammelbestand des Anbieters.

Das klingt vielleicht praktisch, ist aber rechtlich eine Katastrophe. Sie sind nicht der Eigentümer eines Goldbarrens, sondern lediglich ein ungesicherter Gläubiger des Lagerunternehmens. Im Falle einer Insolvenz des Anbieters gehört Ihr „Gold“ zur Insolvenzmasse. Sie stehen in einer langen Schlange mit allen anderen Gläubigern – Lieferanten, Mitarbeitern, dem Finanzamt – und hoffen darauf, einen Bruchteil Ihres Wertes zurückzubekommen.

Unallokierte Lagerung ist kein Goldbesitz. Es ist ein ungesichertes Darlehen an ein Unternehmen, mit Gold als fiktiver Währung.

Unallokiert: Der Unterschied zwischen Besitz und einem leeren Versprechen

ECHTER BESITZ



Physisches Edelmetall.
Direkter Zugriff, keine Drittparteirisiken.
Wertaufbewahrung in eigener Hand.

LEERES VERSPRECHEN



Papieranspruch ohne physische Deckung.
Abhängigkeit von Dritten.
Potenzial für Totalverlust bei Insolvenz.

Allokierte Lagerung: Sie besitzen eine Nummer, nicht das Metall

Die allokierte Lagerung scheint die Lösung zu sein. Hier wird Ihnen ein spezifischer Barren mit einer eindeutigen Seriennummer zugewiesen. In den Büchern des Lageranbieters sind Sie der rechtmäßige Eigentümer genau dieses Barrens.

Doch die entscheidende Frage bleibt: Können Sie jederzeit zu Ihrem Barren gehen, ihn anfassen und mitnehmen? In 99% der Fälle lautet die Antwort: Nein.

Sie besitzen eine Nummer in einer Datenbank. Ein digitales Versprechen, dass irgendwo in einem Hochsicherheitstresor, den Sie nie betreten dürfen, „Ihr“ Barren liegt. Sie sind vollständig vom Betreiber abhängig, der Ihnen diesen Barren im Bedarfsfall aushändigen muss.

- **Was, wenn der Betreiber betrügt?** Was hindert ihn daran, denselben Barren mehrfach zu „verkaufen“ (Fractional Reserve Banking mit Gold)?
- **Was, wenn der Betreiber zahlungsunfähig ist?** Sie haben zwar einen Rechtsanspruch, aber keinen physischen Zugriff. Der Weg dorthin führt über Anwälte und Gerichte. Das dauert Monate, wenn nicht Jahre.

Allokierte Lagerung ist besser als unallokierte, aber sie scheitert am Souveränitäts-Test: Sie haben keine sofortige, physische Kontrolle.

ALLOKIERTE LAGERUNG: DIE DIGITALE ILLUSION



Segregierte Lagerung: Ihr Gold, gefangen im Paragraphen-Dschungel

Die segregierte Lagerung gilt als der Goldstandard der Fremdverwahrung. Hier wird Ihr Vermögen nicht nur allokiert, sondern auch rechtlich und physisch strikt von den Vermögenswerten des Lagerunternehmens getrennt. Im Falle einer Insolvenz des Anbieters fällt Ihr Gold theoretisch nicht in die Insolvenzmasse.

Theoretisch.

Die Praxis sieht anders aus. Sobald ein Unternehmen Insolvenz anmeldet, passiert Folgendes:

- **Der große Stopp:** Ein Insolvenzverwalter wird eingesetzt und friert alle Vermögenswerte und Zugänge ein. Sofort. Ohne Ausnahme.
- **Der Papierkrieg beginnt:** Sie müssen nun offiziell nachweisen, dass die segregiert gelagerten Barren tatsächlich Ihnen gehören. Sie reichen Dokumente ein, beauftragen einen Anwalt und werden Teil eines komplexen juristischen Verfahrens.
- **Monate des Wartens:** Der Insolvenzverwalter prüft jeden einzelnen Anspruch. Das kann sich über viele Monate hinziehen. Während dieser gesamten Zeit ist Ihr Vermögen für Sie blockiert. Sie können es nicht verkaufen, nicht bewegen, nicht nutzen.

Segregation schützt Sie vielleicht am Ende des juristischen Prozesses vor dem Totalverlust. Aber sie schützt Sie nicht vor dem, was in einer Krise am wichtigsten ist: dem sofortigen, flexiblen Zugriff. Ihr Gold ist sicher – aber es ist in einem Käfig aus Paragraphen gefangen, während draußen die Welt brennt.



Fazit dieses Kapitels: Lassen Sie sich nicht von juristischen Fachbegriffen blenden. Ob unallokiert, allokiert oder segregiert – jede Form der Fremdverwahrung schafft eine Abhängigkeit, die dem Grundgedanken von Gold als souveränem Krisenschutz fundamental widerspricht.

Kapitel 4:

HÄUFIGE ARGUMENTE FÜR DIE EXTERNE LAGERUNG

UND WARUM SIE IN DER REALITÄT SCHEITERN

Befürworter der externen Lagerung – allen voran die Anbieter selbst – führen oft eine Handvoll scheinbar plausibler Gründe an, warum es klug sei, die Kontrolle über sein Vermögen abzugeben. Diese Argumente klingen auf den ersten Blick vernünftig und bedienen tief sitzende Bedürfnisse nach Sicherheit und Bequemlichkeit.

Doch bei genauerer Betrachtung durch die unbestechliche Brille der Souveränität und der Lehren aus der Krise von 2025 entpuppen sich diese Gründe als gefährliche Trugschlüsse. Sie führen Sie genau in die Abhängigkeitsfalle, aus der Sie mit dem Kauf von Gold und Silber eigentlich entkommen wollten.

Lassen Sie uns die drei häufigsten Argumente analysieren und widerlegen.



Argument 1:

„Diversifikation und Risikostreuung“

Die Behauptung: „Legen Sie nicht alle Eier in einen Korb. Wenn Sie einen Teil Ihres Goldes extern lagern, sind Sie geschützt, falls Ihr Zuhause ausgeraubt wird, brennt oder Sie aus anderen Gründen nicht darauf zugreifen können.“

Die Realität: Dieses Argument verwechselt die Streuung von Orten mit der Streuung von Risiken. Echte Risikostreuung bedeutet, die Kontrolle zu diversifizieren, nicht die Abhängigkeit. Wenn Sie Ihr Vermögen auf Ihr Zuhause und ein externes Lager aufteilen, haben Sie nicht zwei sichere Orte geschaffen. Sie haben einen souveränen Ort (Ihr Zuhause) und einen abhängigen Ort (das externe Lager) geschaffen. Sie haben Ihr Gesamtrisiko nicht halbiert, sondern lediglich ein neues, unkontrollierbares Risiko hinzugefügt: das Drittparteien-Risiko (Insolvenz, staatlicher Zugriff, Betrug).

Wahre Risikostreuung erreichen Sie nicht durch die Aufgabe der Kontrolle, sondern durch die intelligente Anwendung des Drei-Speicher-Modells unter Ihrer alleinigen Hoheit: die Aufteilung Ihres Vermögens auf mehrere, kreative Verstecke an Orten, über die nur Sie die Verfügungsgewalt haben.

Echte vs. Falsche Diversifikation



Behalten Sie die volle Kontrolle über alle Teile Ihres Vermögens



Argument 2:

„Schutz vor Neugierde und sozialem Druck“

Die Behauptung: „Wenn niemand weiß, dass Sie Gold zu Hause haben, kann es Ihnen auch niemand stehlen. Eine externe Lagerung schützt Sie vor der Neugierde von Freunden, Familie oder Handwerkern und senkt das Risiko eines gezielten Überfalls.“

Die Realität: Dieses Argument adressiert ein reales Problem, bietet aber die falsche Lösung. Die Antwort auf das Risiko sozialer Entdeckung ist nicht, Ihr Vermögen in die Hände einer anonymen Institution zu geben, die selbst zum Ziel professioneller Krimineller wird (siehe Gelsenkirchen 2025). Die souveräne Lösung ist absolute und kompromisslose Diskretion.

- **Regel Nr. 1 des Goldbesitzes:** Sprechen Sie mit NIEMANDEM darüber. Nicht mit Ihren Kindern, nicht mit Ihren besten Freunden, nicht mit Ihrem Steuerberater. Ihr Vermögen ist Ihre Privatsache.
- **Intelligente Verstecke:** Ein professionell installierter und gut versteckter Tresor wird von einem Handwerker oder Besucher nicht zufällig entdeckt.
- **Vergleich des Restrisikos:** Was ist wahrscheinlicher? Dass ein Bekannter zufällig Ihr geheimes, professionelles Versteck entdeckt und zum Einbrecher wird? Oder dass eine organisierte, international agierende Bande ein bekanntes Hochsicherheitslager oder einen Banktresor ins Visier nimmt, dessen Standort öffentlich bekannt ist? Die Statistik der letzten Jahre spricht eine klare Sprache.

Sie tauschen ein geringes, durch Diskretion kontrollierbares Risiko gegen ein hohes, unkontrollierbares Risiko eines professionellen Angriffs auf ein zentrales Lager.

Diskretion vs. Abhängigkeit: Welches Risiko wählen Sie?



Argument 3:

„Flexibilität im Alter und auf Reisen“

Die Behauptung: „Wenn ich alt und gebrechlich bin oder ständig reise, kann ich mich nicht um ein Versteck zu Hause kümmern. Ein externes Depot mit Lieferoption ist da viel flexibler.“

Die Realität: Dieses Argument ist das perfideste von allen, weil es Bequemlichkeit mit echter Flexibilität verwechselt.

Die Flexibilitäts-Lüge: Was nützt Ihnen die theoretische Möglichkeit einer weltweiten Lieferung, wenn diese Tage oder Wochen dauert, hohe Kosten verursacht und von funktionierenden Logistikketten und offenen Grenzen abhängt? In einer echten Krise – genau dann, wenn Sie Flexibilität brauchen – brechen diese Systeme als Erstes zusammen. Echte Flexibilität bedeutet, sofortigen physischen Zugriff zu haben, nicht einen Lieferauftrag in eine Warteschlange einzustellen.

Die Alters-Lüge: Was passiert, wenn Sie im Alter pflegebedürftig werden und nicht mehr selbst zur Bank oder zum Lageranbieter fahren können? Sie müssen einer anderen Person eine Vollmacht ausstellen. Sie sind wieder von einer Drittperson abhängig. Der notarielle Notfallplan ist hier die weitaus überlegene Lösung. Er sichert die Kontrolle für Ihre Erben, ohne dass Sie zu Lebzeiten die Souveränität aufgeben oder auf die Ehrlichkeit eines Bevollmächtigten hoffen müssen.

Die angebliche Flexibilität der externen Lagerung ist eine Schönwetter-Flexibilität. Sie funktioniert nur, solange alles andere auch funktioniert. Sie versagt genau dann, wenn Sie sie am dringendsten brauchen.

Wahre Flexibilität: Was bedeutet "Zugriff" in der Krise?

EXTERNE LAGERUNG



Zugriff: Tage, Wochen oder nie.

EIGENLAGERUNG



Zugriff: Sofort. Jederzeit.

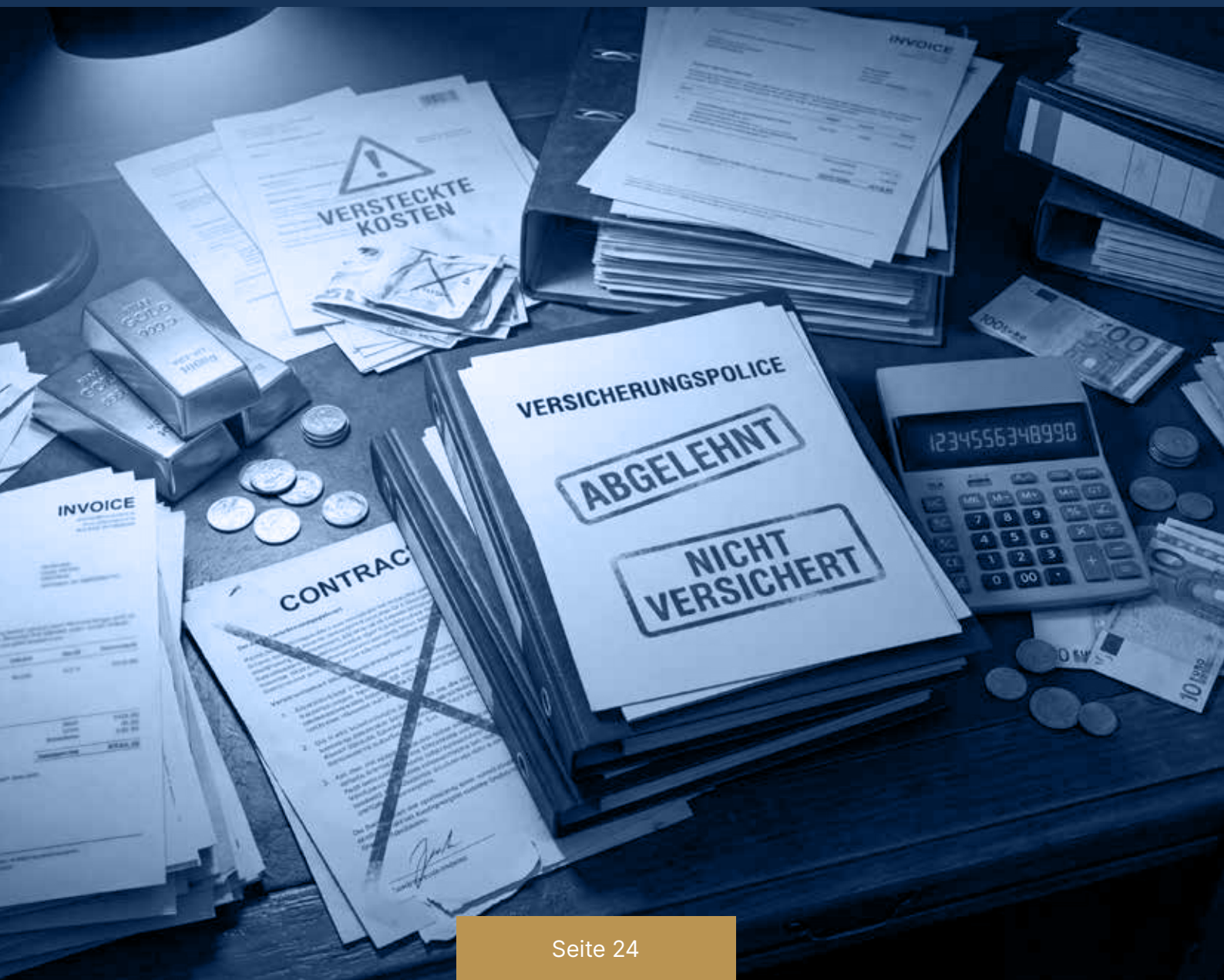
Fazit dieses Kapitels: Die Argumente für eine externe Lagerung klingen verlockend, aber sie halten einer kritischen Prüfung nicht stand. Sie führen Sie in eine Abhängigkeit, die dem eigentlichen Sinn Ihres Edelmetall-Investments widerspricht.

Kapitel 5:

DIE WAHREN KOSTEN DER ABHÄNGIGKEIT

GEBÜHREN UND DIE VERSICHERUNGSLÜGE

Die Entscheidung für eine externe Lagerung wird oft mit dem Argument der Bequemlichkeit und der vermeintlich geringen Kosten getroffen. „Ein paar Euro im Monat für absolute Sicherheit – das ist es mir wert“, so der gängige Gedanke. Doch diese Rechnung ist in doppelter Hinsicht falsch. Sie verschleiert nicht nur die wahren, schleichenden Kosten, sondern ignoriert auch die größte finanzielle Gefahr: die Versicherung, die im Ernstfall nicht zahlt.



Die schleichende Enteignung: Wie Gebühren Ihr Vermögen auffressen

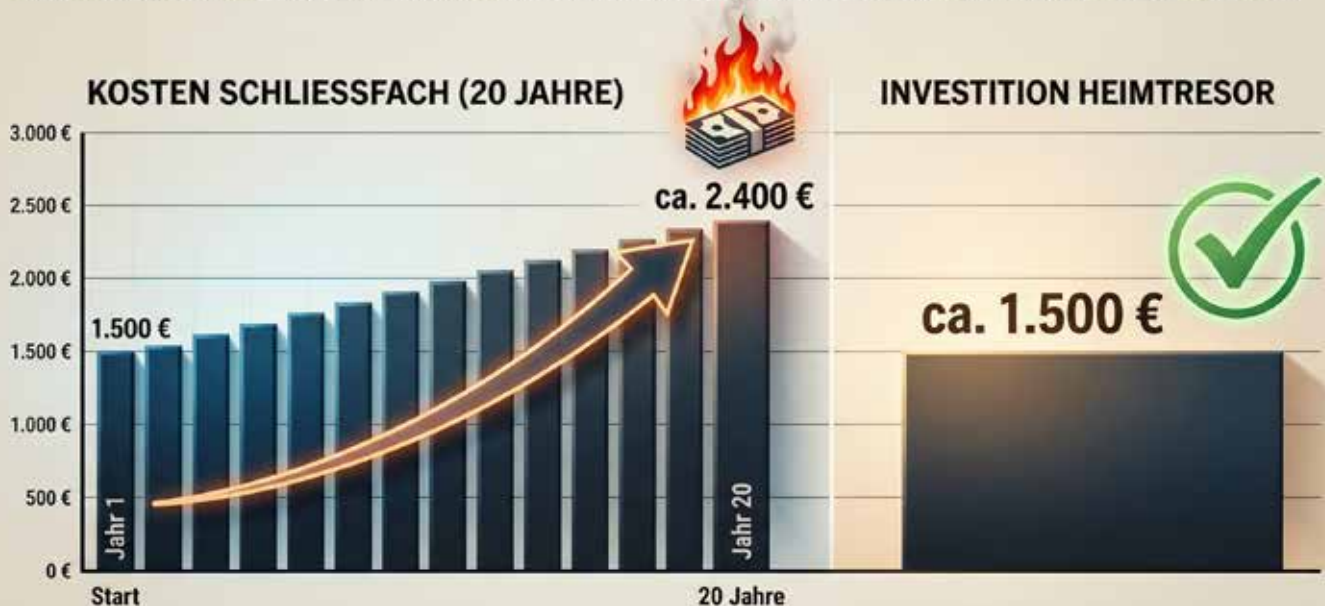
Externe Lagerung ist niemals kostenlos. Ob als prozentuale Gebühr vom Lagerwert oder als feste Jahresmiete für ein Schließfach – Sie zahlen kontinuierlich dafür, dass Sie die Kontrolle über Ihr eigenes Vermögen abgeben.

- **Prozentuale Gebühren (Sammellager):** Üblich sind Sätze zwischen 0,5 % und 2 % des Lagerwertes pro Jahr. Bei Silber sind die Sätze aufgrund des höheren Volumens oft am oberen Ende.
- **Rechenbeispiel:** Sie lagern Silber im Wert von 100.000 €. Bei 1,5 % Gebühr pro Jahr zahlen Sie 1.500 €. In zehn Jahren sind das 15.000 €, die von Ihrem Vermögen abgezogen werden – ohne Zinseszinsseffekt. Das ist Geld, das unwiederbringlich verloren ist.
- **Feste Jahresmieten (Schließfach):** Eine Miete von 50 € bis 120 € pro Jahr klingt zunächst harmlos. Doch auch hier läppert es sich. Über 20 Jahre zahlen Sie bis zu 2.400 € – oft mehr, als ein kleiner, hochwertiger Heimtresor kostet, der Ihnen ein Leben lang gehört und keine laufenden Kosten verursacht.

Diese Gebühren sind eine Form der schleichenden Enteignung. Sie zahlen eine permanente „Abhängigkeits-Steuer“ dafür, dass jemand anderes Ihr Vermögen verwahrt.

Die Kosten-Falle: Miete zahlen oder einmal investieren?

Warum für Abhängigkeit zahlen, wenn Sie für weniger Geld echte Souveränität kaufen können?



Die Versicherungslüge: Warum Ihr Schutz nur auf dem Papier existiert

Der wichtigste Grund, warum Anleger Gebühren zahlen, ist die angebliche Versicherung. Doch die Realität der Einbrüche von 2025 hat bewiesen: Diese Versicherung ist oft wertlos.

PROBLEM 1: Lächerlich niedrige Deckungssummen

Die Standardversicherung von Banken deckt oft nur Werte bis 10.000 € oder 30.000 € ab. Wie die Opfer von Gelsenkirchen schmerzlich erfahren mussten, ist alles darüber im Schadensfall Ihr Privatverlust. Eine Höherversicherung ist zwar möglich, aber teuer und treibt die jährlichen Kosten weiter in die Höhe.

PROBLEM 2: Die Beweislast liegt immer bei Ihnen

Das ist der entscheidende K.O.-Punkt. Im Versicherungsvertrag steht im Kleingedruckten, dass Sie als Kunde den Inhalt und Wert des Schließfachs zum Zeitpunkt des Einbruchs lückenlos nachweisen müssen.

Versuchen Sie das mal. Wie wollen Sie beweisen, dass sich exakt 15 Krügerrand-Münzen, 200 Silber-Philharmoniker und der geerbte Schmuck im Fach befanden und nicht nur alte Liebesbriefe?

- **Kaufbelege?** Beweisen nur, dass Sie die Münzen irgendwann gekauft haben, nicht, dass sie im Fach waren.
- **Fotos?** Können jederzeit gemacht worden sein und beweisen nichts über den Zeitpunkt des Einbruchs.
- **Zeugen?** Niemand darf Sie in den Tresorraum begleiten. Es gibt keine Zeugen.

Die Banken und Versicherungen wissen, dass dieser Beweis praktisch unmöglich zu erbringen ist. Die Klausel ist ein juristischer Schutzwall, um im Ernstfall nicht zahlen zu müssen.

DIE VERSICHERUNGSLÜGE: DAS KLEINGEDRUCKTE, DAS SIE RUINIERT



PROBLEM 3: Haftungsausschlüsse für „höhere Gewalt“

Viele Verträge enthalten Klauseln, die eine Haftung bei Ereignissen wie Krieg, Unruhen, staatlichen Eingriffen oder systemischen Banken Krisen ausschließen. Genau dann, wenn Sie den Schutz am dringendsten bräuchten, zieht sich die Versicherung mit dem Verweis auf „höhere Gewalt“ aus der Affäre.

Fazit dieses Kapitels: Die Kosten für externe Lagerung sind eine schleichende Gebühr für eine Sicherheit, die nicht existiert. Sie zahlen für ein Versprechen, das im entscheidenden Moment durch juristische Fallstricke und eine unüberwindbare Beweislastfalle ausgehebelt wird.

Ein teures Missverständnis




Kunde
(Krisensituation)

Teurer Schutz

Wertloser Schutz

Bankangestellter
(Sicheres Versprechen)



Kapitel 6:

DIE SOUVERÄNE LÖSUNG

IHR VERMÖGEN UNTER IHRER ALLEINIGEN KONTROLLE

Nachdem wir die fatalen Schwächen und Abhängigkeiten jeder Form der externen Lagerung aufgedeckt haben, gibt es nur eine logische Schlussfolgerung für jeden, der den Begriff „Vermögensschutz“ ernst meint: Die einzig wahre Sicherheit liegt in der vollständigen, physischen Kontrolle über Ihr eigenes Vermögen.

Die souveräne Eigenlagerung ist kein kompliziertes Geheimnis, sondern die konsequente Umsetzung des Grundgedankens, der Sie überhaupt erst zu Gold und Silber geführt hat: Unabhängigkeit, Krisenresistenz und Selbstbestimmung. Es ist der Moment, in dem Sie aufhören, auf die Versprechen anderer zu vertrauen, und anfangen, Ihre Sicherheit selbst in die Hand zu nehmen.

Dieses Kapitel ist Ihr praktischer Leitfaden, um Ihr Zuhause in eine uneinnehmbare Festung für Ihr Vermögen zu verwandeln.



1. Das Fundament: Der richtige Tresor – Ihre private Zentralbank

Vergessen Sie den Gedanken an einen billigen Baumarkt-Safe. Das ist kein Schutz, sondern eine Einladung. Einbrecher kennen diese Modelle und öffnen sie in Minuten. Ihre erste und wichtigste Investition ist ein zertifizierter Wertschutzschrank.

Die K.O.-Kriterien für Ihren Tresor:

- **Zertifizierung nach VdS oder EN 1143-1:** Dies ist keine Empfehlung, sondern eine zwingende Voraussetzung. Nur diese Zertifikate garantieren einen geprüften Widerstand gegen Angriffe. Für Edelmetalle empfehlen wir mindestens Widerstandsgrad 1. Alles darunter ist unzureichend.
- **Professionelle Verankerung:** Der sicherste Tresor ist wertlos, wenn er abtransportiert werden kann. Er muss von einem Fachbetrieb massiv in der Bausubstanz (Betonboden oder massive Wand) verankert werden. Eine Verankerung in Rigips oder Estrich ist nutzlos.
- **Unauffälliger Standort:** Wählen Sie einen Ort, der nicht sofort ins Auge fällt. Keller, unscheinbare Abstellräume oder hinter festen Einbauten sind besser als das offensichtliche Schlaf- oder Arbeitszimmer. Jede Minute, die ein Einbrecher mit Suchen verbringt, ist eine gewonnene Minute für Ihre Sicherheit.

Ein hochwertiger Tresor ist keine Ausgabe, sondern eine einmalige Investition in die dauerhafte Sicherheit Ihres Vermögens.

Die Wahl der Waffen: Baumarkt-Safe vs. Zertifizierter Tresor



2. Die Strategie: Diversifikation zu Hause – Legen Sie nicht alle Eier in einen Korb

Selbst der beste Tresor sollte niemals Ihr einziges Versteck sein. Das Prinzip der Risikostreuung, das Sie beim Aufbau Ihres Portfolios anwenden, gilt auch für die physische Lagerung.

Das Drei-Speicher-Modell:

- **Der schnelle Zugriff (ca. 5%):** Eine kleine Menge an Münzen oder kleinen Barren an einem sehr kreativen, aber schnell erreichbaren Versteck. Dies ist Ihre Liquidität für den unmittelbaren Notfall.
- **Der Haupttresor (ca. 70%):** Der Großteil Ihres Vermögens lagert im zertifizierten, verankerten Haupttresor.
- **Das Tiefenlager (ca. 25%):** Ein zweites, hervorragend verstecktes Depot (z.B. eingemauert, vergraben im Garten in einer wasserdichten Kapsel). Dieses Depot ist für die absolute Katastrophe gedacht und wird nur im äußersten Notfall angetastet.

Denken wie der Feind: Einbrecher suchen dort, wo Menschen typischerweise Wertsachen verstecken: Schlafzimmer, Schreibtische, Kleiderschränke. Ihre besten Verstecke sind dort, wo niemand suchen würde: hinter einer unscheinbaren Fliese im Bad, in einem präparierten Rohr im Keller, in einem doppelten Boden eines unauffälligen Möbelstücks.



Dabei dürfen Sie nicht vergessen, eine persönliche Notfall-Reserve in kleinen Einheiten zu halten. So gewährleisten Sie ihre Handlungsfähigkeit in jeder Situation.

Ihre persönliche Notfall-Reserve: Flexibel und sofort verfügbar



**Große Werte in kleinen Einheiten – Ihre Garantie
für maximale Flexibilität im Ernstfall.**



3. Die Absicherung: Der Notfallplan – Souveränität über das eigene Leben hinaus

Die volle Kontrolle zu haben bedeutet auch, für den Fall vorzusorgen, dass Sie selbst nicht mehr handeln können. Ein durchdachter Notfallplan stellt sicher, dass Ihr Vermögen nicht verloren geht und an die richtigen Personen übergeht, ohne Ihre Sicherheit zu Lebzeiten zu gefährden.

Das Drei-Speicher-Modell:

- **Der notarielle Notfall-Umschlag:** Dies ist die professionellste und sicherste Methode. Verfassen Sie ein detailliertes Dokument mit allen Standorten, Zugangsdaten, Schlüsseln und Kombinationen. Dieses Dokument legen Sie in einen Umschlag, den Sie bei Ihrem Notar oder einem langjährigen, vertrauenswürdigen Anwalt versiegeln und hinterlegen.
- **Eindeutige Auslöser definieren:** Legen Sie im Hinterlegungsvertrag exakt fest, unter welchen Bedingungen der Umschlag geöffnet und an wen er ausgehändigt werden darf. Der einzig saubere Auslöser ist Ihr Todesfall, nachgewiesen durch die Vorlage der offiziellen Sterbeurkunde.
- **Keine mündlichen Absprachen:** Verlassen Sie sich niemals auf mündliche Vereinbarungen oder versteckte Hinweise. Im Stress oder in der Trauer werden diese vergessen oder missinterpretiert. Nur eine schriftliche, notariell hinterlegte Anweisung bietet echte Sicherheit für Ihre Erben

Dieser Plan stellt sicher, dass Sie zu Lebzeiten der alleinige Herr über Ihr Vermögen bleiben, es aber im Fall der Fälle nicht für Ihre Familie verloren ist.

Der letzte Wille für Ihr Vermögen: Der notarielle Notfallplan



Kapitel 7:

FAZIT

EROBERN SIE IHRE FINANZIELLE SOUVERÄNITÄT ZURÜCK

Wir sind am Ende unserer Reise angelangt – einer Reise von der trügerischen Sicherheit des Bankschließfachs über die juristischen Fallstricke der Fremdverwahrung bis zur einzig konsequenten Lösung: der vollständigen Kontrolle durch die souveräne Eigenlagerung.

Die Kernaussage ist einfach, aber von existenzieller Bedeutung: Der wahre Wert Ihrer Edelmetalle entfaltet sich erst dann, wenn Sie jederzeit und ohne fremde Erlaubnis darauf zugreifen können. Jede andere Form der Lagerung ist ein Kompromiss, der im Ernstfall zur Enteignung Ihres Vermögens führen kann – sei es durch kriminelle Energie, wie die Einbrüche 2025 bewiesen haben, oder durch staatliche Willkür in einer Krise.

Die Ereignisse von 2025 waren kein bedauerlicher Einzelfall. Sie waren das unübersehbare Symptom eines Systems, das seine Kernaufgabe – den Schutz Ihres Eigentums – nicht mehr erfüllt. Wer heute noch auf die Sicherheitsversprechen von Banken vertraut, handelt fahrlässig.

Ihr Weg in die finanzielle Souveränität



Ihre Checkliste für den Weg zur SOUVERÄNITÄT

Die Umsetzung erfordert Planung und Sorgfalt. Nutzen Sie diese Checkliste als Ihren persönlichen Fahrplan.

PHASE 1:

Bestandsaufnahme und Risikoanalyse (Sofort)

- **Wo lagert mein Vermögen aktuell?** (Bank, Depot, Zuhause?)
- **Wie schnell kann ich darauf zugreifen?** (Innerhalb von Minuten, Stunden, Tagen?)
- **Bin ich von Dritten abhängig?** (Öffnungszeiten, Personal, Gesetze?)
- **Wie hoch ist mein Versicherungsschutz wirklich?** (Lesen Sie das Kleingedruckte!)

HANDLUNG: Wenn Sie aktuell extern lagern, leiten Sie sofort die Kündigung und den sicheren Transfer in Ihren Besitz ein. Jeder Tag ist ein unnötiges Risiko.

PHASE 2:

Aufbau Ihrer persönlichen Festung (Die nächsten 4 Wochen)

- **Tresor evaluieren:** Kontaktieren Sie einen zertifizierten Fachhändler. Lassen Sie sich zu VdS/EN 1143-1 Tresoren beraten.
- **Standort planen:** Wo kann der Tresor unauffällig und sicher verankert werden? (Keller, Abstellraum, hinter einer Verkleidung?)
- **Diversifikationsstrategie entwickeln:** Planen Sie mindestens zwei bis drei verschiedene Verstecke für unterschiedliche Teile Ihres Vermögens.

HANDLUNG: Beauftragen Sie die Installation eines zertifizierten Tresors durch einen Fachbetrieb.

PHASE 3:

Absicherung für die Zukunft (Dauerhaft)

- **Notfallplan erstellen:** Verfassen Sie die Anweisungen für Ihren Notar oder Anwalt.
- **Dokumente hinterlegen:** Übergeben Sie den versiegelten Umschlag persönlich.
- **Regelmäßige Überprüfung:** Kontrollieren Sie Ihre Lagerstätten und Ihren Notfallplan mindestens einmal pro Jahr. Sind die Verstecke noch sicher? Sind die Anweisungen noch aktuell?

HANDLUNG: Sprechen Sie mit Ihrem Notar über die Einrichtung eines solchen Notfalldepots.



Kettner Edelmetalle: Ihr Partner für echte Sicherheit

Die volle Kontrolle zu haben bedeutet auch, für den Fall vorzusorgen, dass Sie selbst nicht mehr handeln können. Ein durchdachter Notfallplan stellt sicher, dass Ihr Vermögen nicht verloren geht und an die richtigen Personen übergeht, ohne Ihre Sicherheit zu Lebzeiten zu gefährden.

- **TRESOR-BERATUNG:** Wir arbeiten mit führenden deutschen Herstellern von zertifizierten Tresoren zusammen und können Ihnen Modelle empfehlen, die exakt auf Ihre Bedürfnisse zugeschnitten sind.
- **STRATEGIE-GESPRÄCH:** Unsere Experten stehen Ihnen zur Verfügung, um mit Ihnen eine individuelle Lagerstrategie zu entwickeln – kostenlos und unverbindlich.
- **DISKRETION UND VERTRAUEN:** Als Familienunternehmen mit über 30 Jahren Erfahrung wissen wir, dass Diskretion das höchste Gut ist. Ihr Vermögen ist Ihre Privatsache – und das bleibt es auch.

Schlusswort

Treffen Sie noch heute die Entscheidung, die volle Kontrolle über Ihr Vermögen zurückzugewinnen. Verlassen Sie sich nicht auf die leeren Versprechungen Dritter. Vertrauen Sie auf die bewährten Prinzipien der Souveränität, der Kontrolle und der Flexibilität.

**Ihr Gold und Silber sind Ihre Festung.
Stellen Sie sicher, dass Sie der alleinige Burgherr sind.**

Mit freundlichen Grüßen,
Ihr Dominik Kettner



**„Gold ist Geld,
alles andere ist Kredit!“**

J. P. Morgan, US-Bankier (1837 – 1913)